

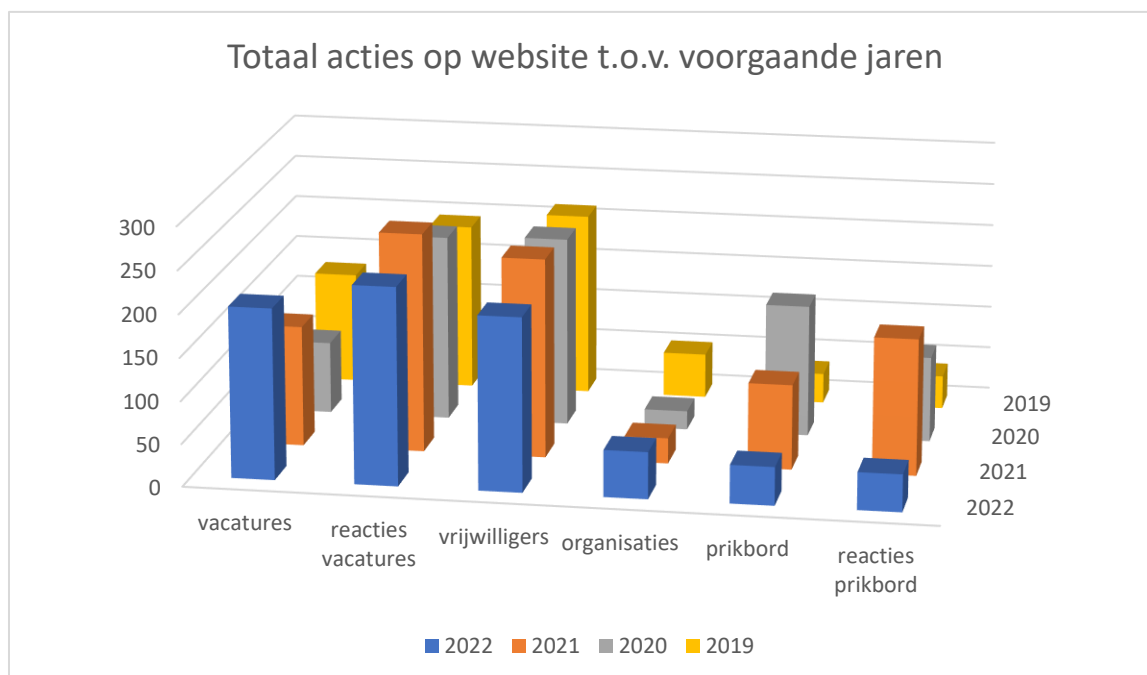
## Cijfers VwC Doetinchem 2022

- **Online / website**

Vooral vrijwilligersorganisaties weten ons online goed te vinden en maken steeds meer gebruik van onze website, met name van de vacaturebank. Het aantal organisaties dat zich inschrijft neemt toe. Omdat wij dit jaar een nieuwe website hebben gelanceerd, is een aantal organisaties opnieuw aangemeld, dus dit cijfer mag wel met enige terughoudendheid bekeken worden.

Het totaal aan vrijwilligers op de website neemt zeer gering af. Soms reageren mensen op meerdere vacatures. Dus het kan zowel zijn dat ze bij een van die organisaties aan de slag gaan, maar ook bij meerdere. Het totaal aantal vrijwilligers dat zich aanmeldt op onze website is altijd het minimale aantal van het totaal aan mensen dat vrijwilligerswerk is gaan doen binnen de gemeente Doetinchem. Mensen reageren bijvoorbeeld ook rechtstreeks richting een organisatie, vinden iets via de vrijwilligersmarkt of onze inloopsprekuren, gaan via ergens aan de slag of raken bijvoorbeeld betrokken bij de school of sportclub van zichzelf / de kinderen.

In 2020 kwam het fenomeen 'corona-hulp' opzetten. Wij hebben toen de prikbordefunctie op onze website omgezet naar Buurtplein Burenhulp. Het totaal aan digitale vraag en aanbod neemt inmiddels weer af, zoals wij ook verwacht hadden. Tegelijkertijd weet men de Vrijwilligerscentrale nog steeds te vinden voor dit type hulpvragen, maar dan voornamelijk per mail of telefonisch. Het aantal individuele hulpvragen blijft dan ook een aandachtspunt. Te meer omdat het vrijwillige aanbod afneemt. De afhandeling hiervan vraagt nu meer inzet van ons.

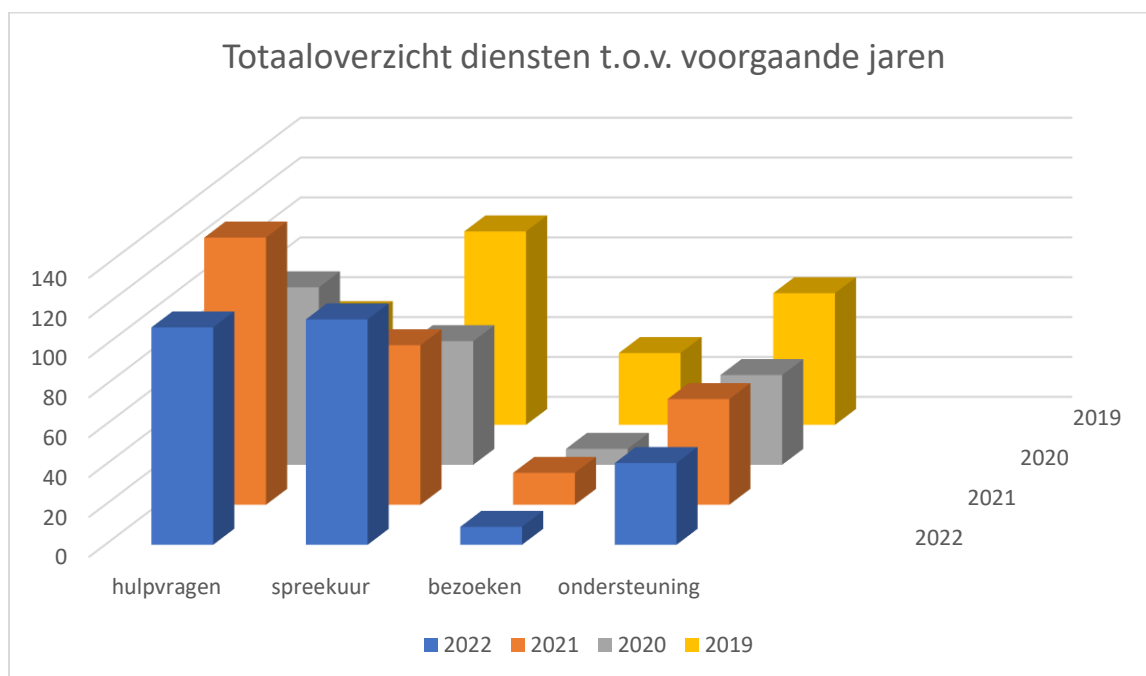


	<b>2022</b>	<b>2021</b>	<b>2020</b>	<b>2019</b>
<b>Nieuwe vacatures</b>	<b>200</b>	141	84	130
<b>Reacties op vacatures</b>	<b>231</b>	256	217	195
<b>Nieuwe vrijwilligers</b>	<b>209</b>	233	221	214
<b>Nieuwe organisaties</b>	<b>55</b>	30	22	52
<b>Prikbordberichten</b>	<b>45</b>	100	154	35
<b>Reacties op prikbordberichten</b>	<b>44</b>	160	100	39

- **Offline / activiteiten & diensten**

De grootste toename zien wij op het inloopspreekuur. Dit overstijgt het jaar 2019 waarin er met 2 beroepskrachten meer gesprekken op meer locaties werden gedraaid. Op dit moment zijn er 2 open inloopsprekken; 1 wekelijks bij Bergzicht en 1 maandelijks bij de Daele. Daarnaast is er nog een specifiek spreekuur bij Laborijn. Dit spreekuur is op maandelijkse basis en de consultants van Laborijn plannen afspraken voor hun cliënten in; in totaal 25 afspraken dit jaar.

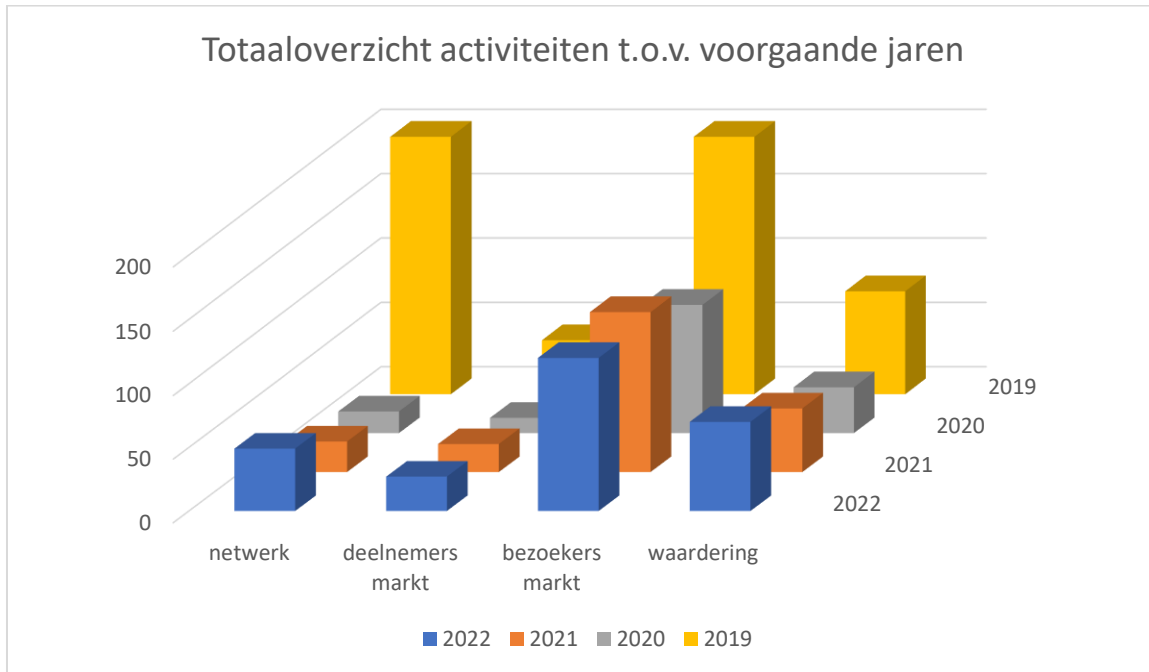
De grootste afname zien wij op het gebied van organisatie bezoeken. Dit is te verklaren doordat er extra tijd naar de nieuwe website, de individuele hulpvragen en de voorbereiding & nazorg van het inloopspreekuur is gegaan. Wij hebben onze organisatiebezoeken beperkt tot concrete vraagstukken vanuit de organisaties, waar wij doorgaans actiever inzetten op kennismaking met nieuwe organisaties / contactpersonen om onze dienstverlening toe te lichten. Aan nieuwe organisaties wordt de mogelijkheid geboden voor een nadere kennismaking, maar ook niet iedereen maakt gebruik van deze mogelijkheid.



	2022	2021	2020	2019
Bezoekers netwerkbijeenkomsten	49	24	17	200
Vrijwilligersmarkt deelnemers	27	22	12	42
Vrijwilligersmarkt bezoekers	120	125	100	200
Vrijwilligerswaardering	70	50	36	80

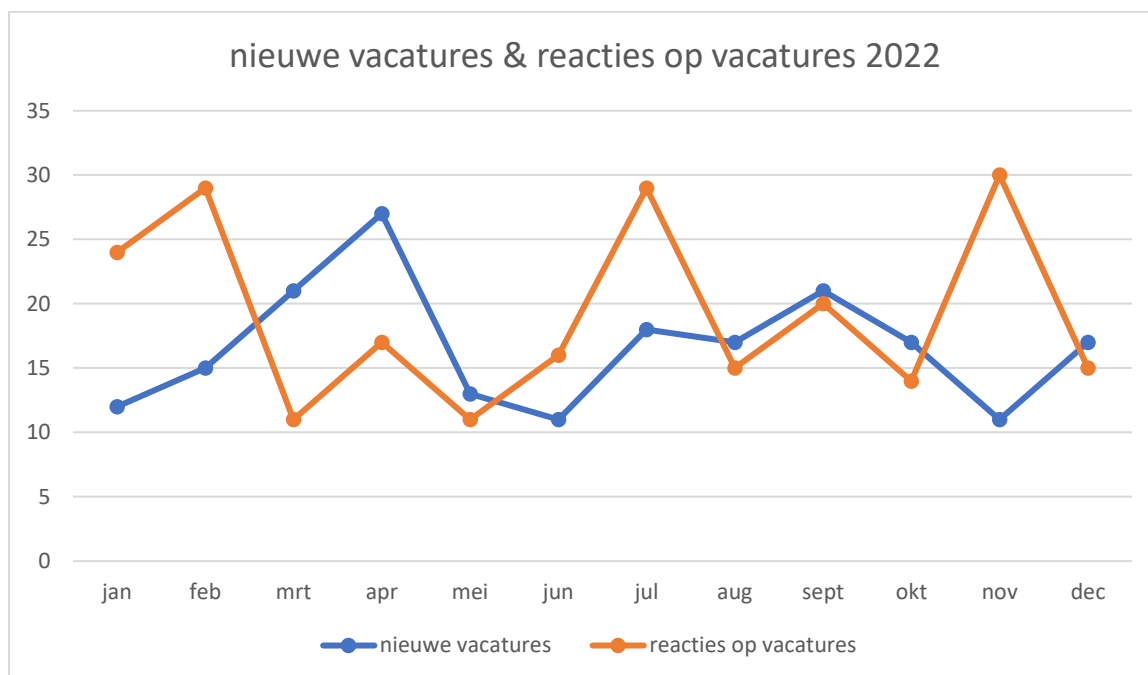
Het aantal bezoekers aan onze jaarlijkse vrijwilligersmarkt is, ondanks de afname van corona, niet toegenomen. De afgelopen 3 jaar is dit redelijk stabiel. Hoewel de kraamhouders graag meer mensen zouden zien, merken zij wel op dat de gesprekken concreter zijn en dat de bezoekers, meer dan voorheen, gericht op zoek zijn naar vrijwilligerswerk. Kwantitatief is hier dus een afname, maar kwalitatief wordt het beter beoordeeld.

Aan de verschillende netwerken kunnen we sinds het tweede kwartaal van dit jaar weer bouwen en dat is terug te zien in een gematigde groei.



	2022	2021	2020	2019
Bezoekers netwerkbijeenkomsten	49	24	17	200
Vrijwilligersmarkt deelnemers	27	22	12	42
Vrijwilligersmarkt bezoekers	120	125	100	200
Vrijwilligerswaardering	70	50	36	80

Wij kunnen ons voorstellen dat het voor vrijwilligersorganisaties interessant kan zijn om het verloop binnen de vacaturebank op onze website te zien. In onderstaand overzicht is daarom te zien op welke momenten van het jaar vrijwilligers reageren op vacatures.



Van december 2022 naar januari 2023 zien wij op dit moment wederom een toename.

Wat we vaker zien is dat het weinig voor komt dat de pieken overeenkomen met elkaar. Vrijwilligers die zich aanmelden reageren vrij direct na aanmelding op de dan openstaande vacatures. Als organisatie kun je er je voordeel mee doen om ervoor te zorgen dat jullie vacatures op die momenten in de vacaturebank staan. En voor vrijwilligers is het uiteraard interessant om op die momenten een breder aanbod te zien.